

«СОГЛАСОВАНО»

Глава администрации

Ленинского района г. Новосибирска

_____ О.П.Клемешов

« ___ » сентября 2018г


«УТВЕРЖДАЮ»

Директор ГАПОУ НСО

«Новосибирский колледж пищевой промышленности и переработки»

_____ А.А.Муравьев

« ___ » сентября 2018 г.



«СОГЛАСОВАНО»

И.о. начальника отдела ГИБДД

Управления МВД России по
г.Новосибирску

полковник полиции

_____ Д. В. Логвинов

« ___ » сентября 2018г.



1

ПАСПОРТ

дорожной безопасности

Государственное автономное профессиональное образовательное учреждение
Новосибирской области
«Новосибирский колледж пищевой промышленности и переработки»

(адрес: г.Новосибирск, ул. Планировочная, дом 7/2)

г. Новосибирск 2018

Общие сведения

Государственное автономное профессиональное образовательное
учреждение Новосибирской области
«Новосибирский колледж пищевой промышленности и переработки»
(Наименование ОУ)

Тип ОУ образовательное учреждение (колледж)

Юридический адрес ОУ: 630032, г. Новосибирск, ул. Планировочная, 7/2

Фактический адрес ОУ: 630032, г. Новосибирск, ул. Планировочная, 7/2

Руководитель колледжа:

Директор Муравьев Андрей Анатольевич 351-74-23, (+79612213333)
(фамилия, имя, отчество) (телефон)

Заместитель директора
по учебной-производственной
работе Чупина Александра Владимировна +7-913-902-41-98
(фамилия, имя, отчество) (телефон)

Заместитель директора
по учебно-воспитательной работе
Прохорова Елена Валерьевна 351-71-29
(фамилия, имя, отчество) (телефон)

Ответственные работники
муниципального органа
образования специалист РОО Рыбакова Татьяна Львовна 2288454
(должность) (фамилия, имя, отчество) (телефон)

Ответственные от Госавтоинспекции инспектор пропаганды БДД
Кегова Ирина Рафиковна 2322315
(должность) (фамилия, имя, отчество) (телефон)

Ответственные работники
за мероприятия по профилактике
детского травматизма (от ОУ по приказу) заместитель директора по воспитательной работе
Прохорова Елена Валерьевна 351-71-29
(должность) (фамилия, имя, отчество) (телефон)

Руководитель или ответственный
работник дорожно-эксплуатационной
организации, осуществляющей
содержание УДС: Рыбцов В.В. 3032541
(фамилия, имя, отчество) (телефон)

Руководитель или ответственный
работник дорожно-эксплуатационной
организации, осуществляющей
содержание ТСОДД Олейников Д.М. 2240807
(фамилия, имя, отчество) (телефон)

Количество учащихся: 555 обучающихся

Наличие уголка по БДД: Имеется, расположен на третьем этаже
(если имеется, указать место расположения)

Наличие класса по БДД: Нет
(если имеется, указать место расположения)

Наличие автогородка (площадки) по БДД: Нет

Наличие автобуса в ОУ: Нет

(при наличии автобуса)

Владелец автобуса: Нет

(ОУ, муниципальное образование и др.)

Время занятий в ГАПОУ НСО НКППиП:

1-ая пара, 2-ая пара: 8 : 30 – 11 : 50;

3-ая пара, 4-ая пара, 5-ая пара: 12 : 35 – 17 : 45;

6-ая пара: 17 : 45 – 19 : 20

Телефоны экстренных служб

Единый экстренный телефон 01

Экстренный телефон УМВД 02

Скорая медицинская помощь 03

Дежурный по отделу полиции № 7 (Ленинский) УМВД по г. Новосибирску

232-17-18

Дежурный УМВД г. Новосибирска 232-81-80

Дежурный ГУМВД по Новосибирской области 232-70-89

ГУ «6-й отряд ФПС по НСО» 341-52-21

Отдел по делам ГО и ЧС Ленинского района 351-29-66

Содержание

- I. План-схемы ОУ.
 1. район расположения ОУ, пути движения транспортных средств и преподавателей и обучающихся колледжа;
 2. организация дорожного движения в непосредственной близости от образовательного учреждения с размещением соответствующих технических средств, маршруты движения обучающихся и расположение парковочных мест;
 3. организация дорожного движения в непосредственной близости от образовательного учреждения с размещением соответствующих технических средств, маршруты движения обучающихся и расположение парковочных мест;
 4. маршруты движения организованных групп обучающихся от колледжа к стадиону, парку или к спортивно-оздоровительному комплексу;
 5. пути движения транспортных средств к местам разгрузки/погрузки и рекомендуемых безопасных путей передвижения обучающихся по территории образовательного учреждения (колледжа);
 6. безопасный маршрут движения обучающихся.
 - 7 фото таблицы

Используемые сокращения

 - безопасное движение детей;

 - искусственное освещение;

 - ограждение образовательного учреждения и стоянки транспортных средств;

 - дети;

 - пешеходный переход;

 - тупик;

 - место остановки автобуса и (или) троллейбуса;

 - въезд запрещен;

 - главная дорога;

 - уступите дорогу;

 - искусственная неровность;

 - искусственная неровность;


 - зона действия.

 - городская застройка;

 - проезжая часть;

 - тротуар;

 - движение транспортных средств;

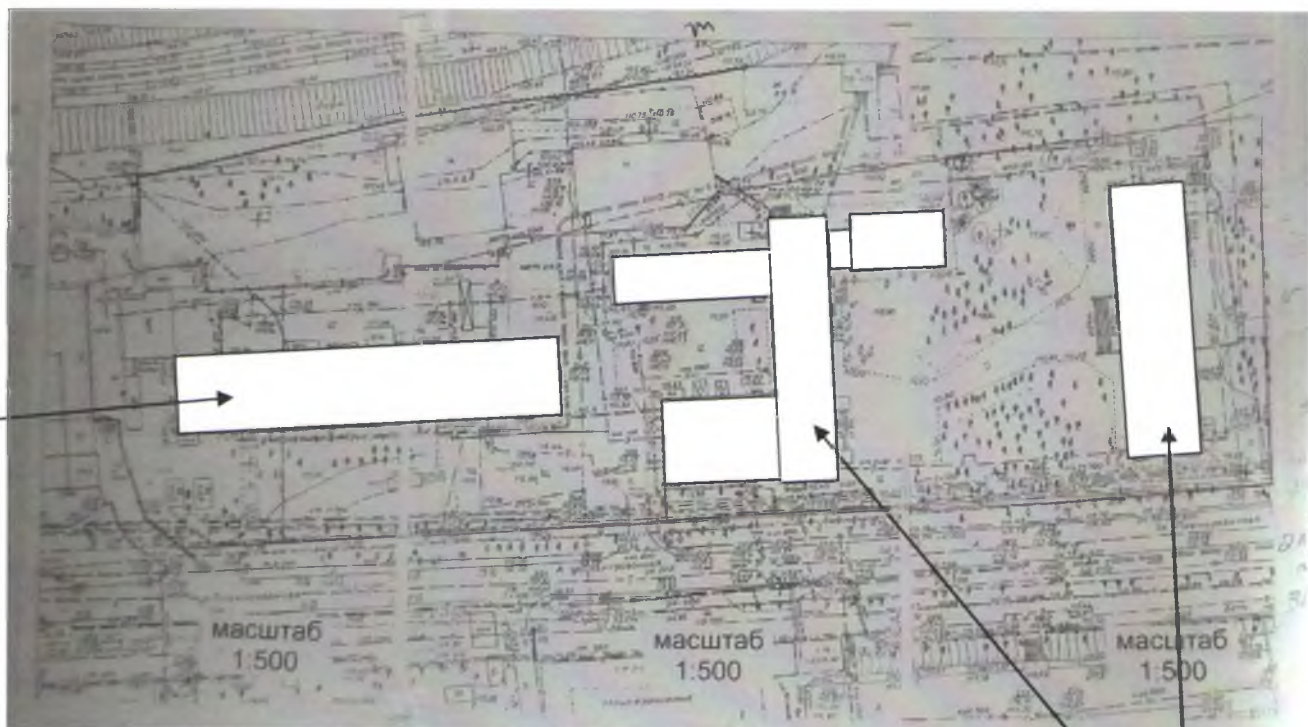
 - движение детей (учеников) в (из) образовательное учреждение.

I. План-схемы ОУ (колледжа).

План-схема района расположения колледжа,

пути движения транспортных средств и обучающихся колледжа

Схема расположения зданий колледжа . г. Новосибирск, ул. Планировочная, д. 7/2



1. Здание главного корпуса ГАПОУ НСО «Новосибирского колледжа пищевой промышленности и переработки»;
2. Здание общежития;
3. Здание ресурсного центра колледжа.



Организация дорожного движения в непосредственной близости от образовательного учреждения с размещением соответствующих технических средств, маршруты движения обучающихся и расположение парковочных мест

Схема.

ГАПОУ НСО «НКППиП»



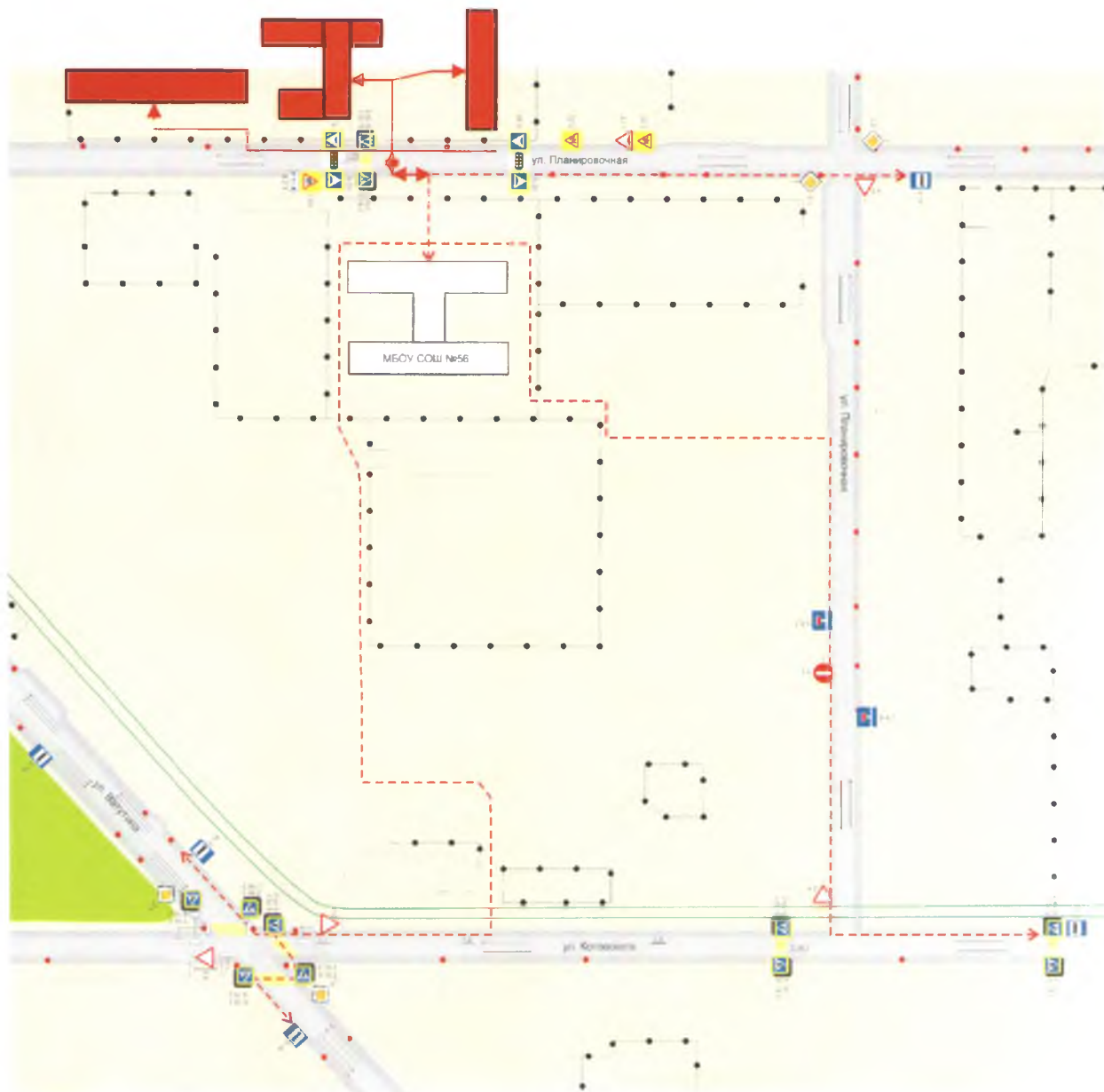
- - искусственное освещение;
- - направление движения транспортного потока;
- - ограждение;
- ←- - - -> - направление движения детей от (до) остановок маршрутных транспортных средств;
- ■ ■ ■ ■ - искусственная неровность.

(схема дополнена фотоматериалами (Приложение №1 Фото таблица))

Организация дорожного движения в непосредственной близости от образовательного учреждения с размещением соответствующих технических средств, маршруты движения обучающихся и расположение парковочных мест

Схема.

ГАПОУ НСО «НКППиП»

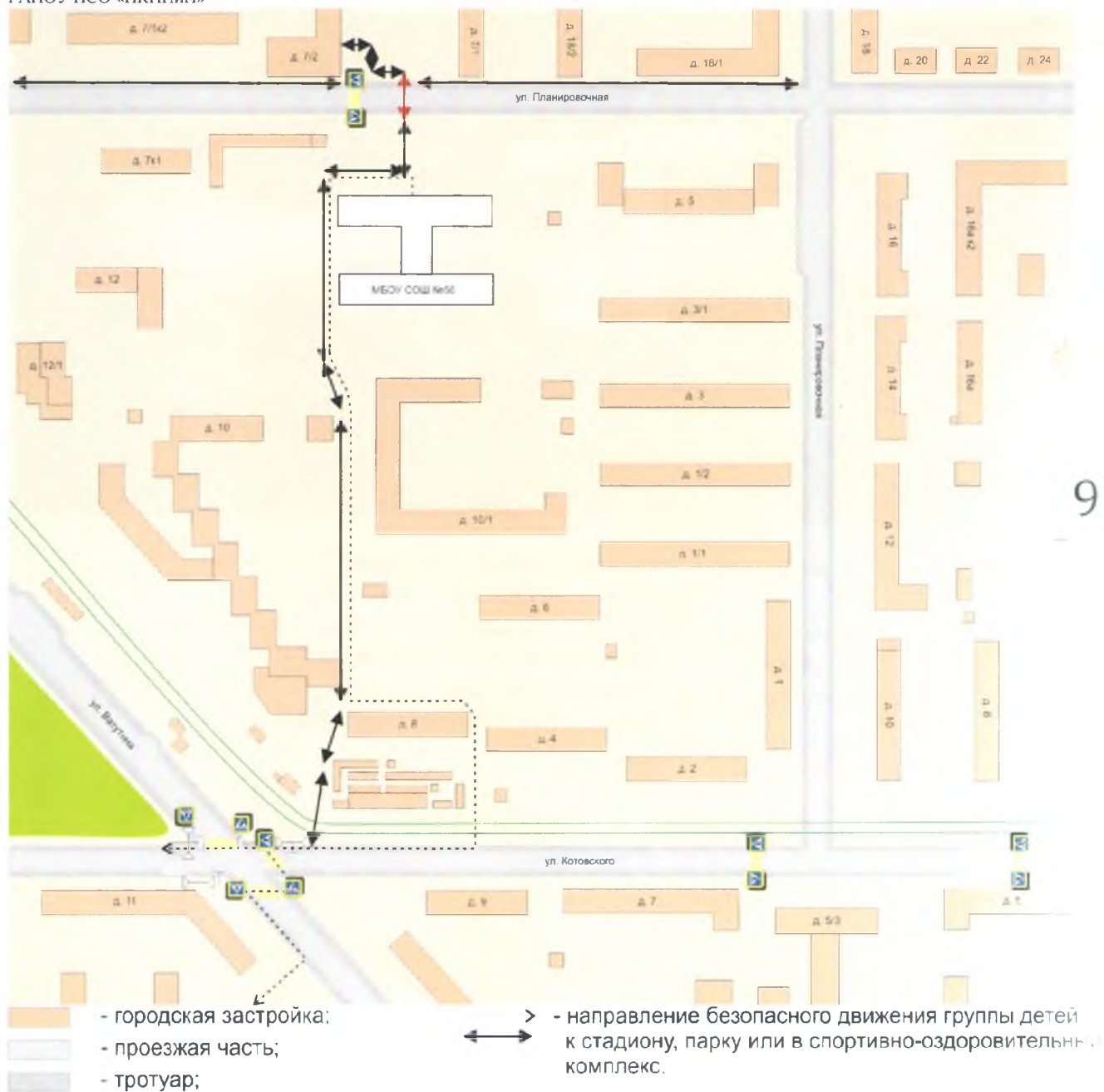


- - искусственное освещение;
 - - направление движения транспортного потока;
 - - ограждение;
 - - - - -> - направление движения детей от (до) остановок маршрутных транспортных средств;
 - - искусственная неровность.
 - <— — — — —>
- Направление движения обучающихся от (до) колледжа

Движение организованных групп обучающихся к колледжу, к стадиону, парку или к спортивно-оздоровительному комплексу

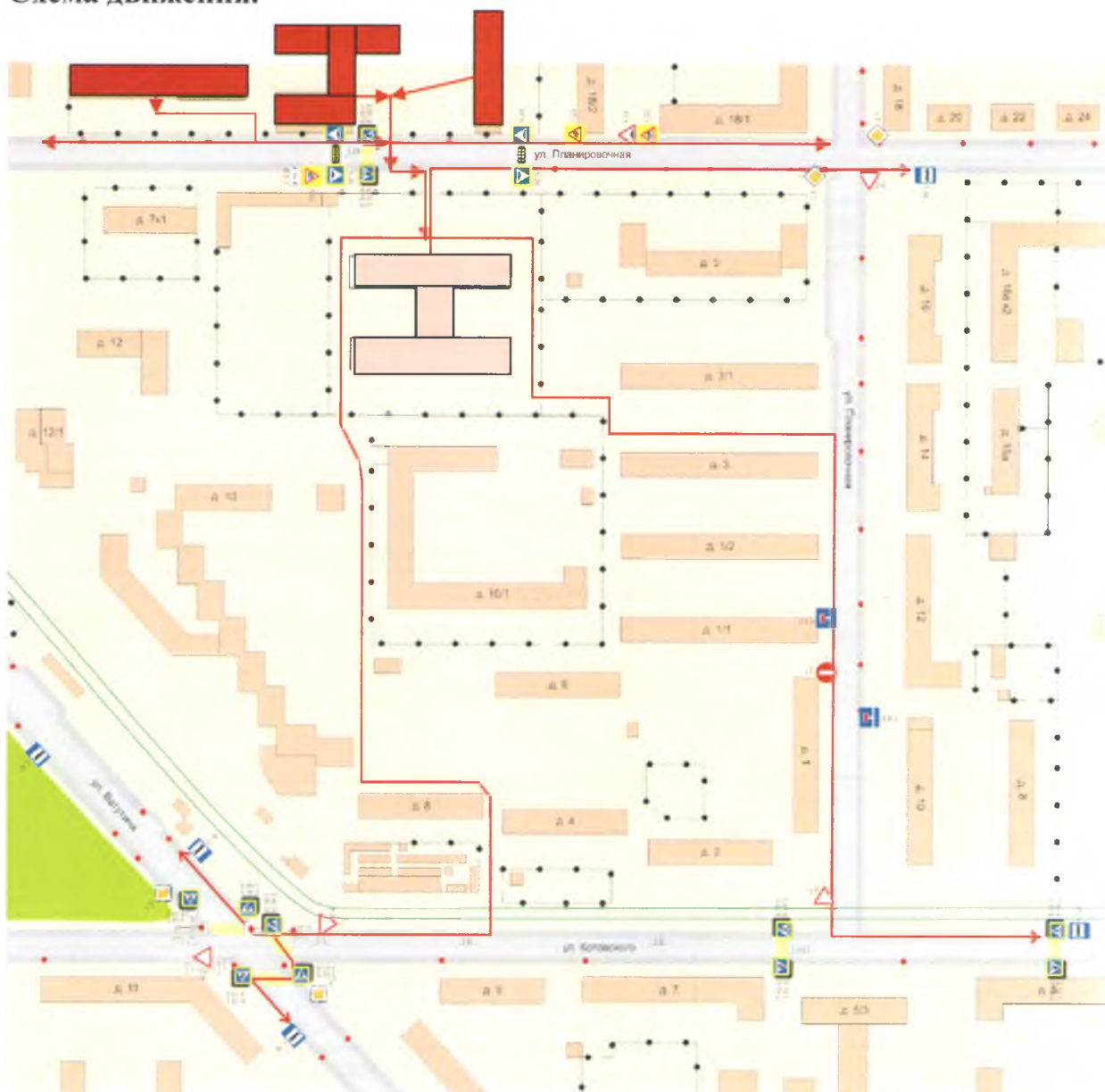
Схема. Пешеходный переход

ГАПОУ НСО «НКППиП»



Безопасный маршрут движения обучающихся

Схема движения.



11

- II. Приказ ответственного за профилактику дорожно – транспортного травматизма.
- III. План работы образовательного учреждения по профилактике дорожно-транспортного травматизма.
- IV. Предложения родителей (общественности) по организации мероприятий по обеспечению дорожной безопасности обучающихся колледжа.
- V. Мероприятия Госавтоинспекции.

**План
мероприятий по ПДД на 2018-2019 учебный год
в ГАПОУ НСО «Новосибирский колледж пищевой промышленности
и переработки»**

№ п/п	Мероприятия	Дата	Ответственные
1. Организационные:			
1	Провести инструктаж с обучающимися по ПДД	Сентябрь	Зам по УВР
2	Довести до сведения студентов информацию безопасности дорожного движения о травматизме в Приозерском районе, Ленинградской области.	Ежеквартально	Преподаватель БЖД
3	Провести собрания по проблемам дорожно-транспортного травматизма с привлечением сотрудников ГИБДД.	Октябрь, май	Мастера, кураторы, Зам по УПР
4	Провести классные часы на тему «Новое в правилах дорожного движения»	Ежемесячно	Зам по УВР
2. Агитационные:			
1	<ul style="list-style-type: none"> • Беседа: «Твой путь в колледж» (самый безопасный маршрут). • Практическое занятие по теме на уроках ОБЖ 	Сентябрь	Руководители групп Преподаватель БЖД
3	<ul style="list-style-type: none"> • Беседа: «Регулируемый и не регулируемый перекрестки». • Практическое занятие: «Светофор: красный, жёлтый, зелёный». 	Ноябрь	Руководители групп
5	<ul style="list-style-type: none"> • Беседа о правилах дорожного движения. 	Январь	Руководители групп
6	<ul style="list-style-type: none"> • Дорожные знаки. • Практическое занятие: «Проверь себя». 	Февраль	Руководители групп
7	<ul style="list-style-type: none"> • Беседа: «Правостороннее и левостороннее движение: (Мото- и велотранспорт). 	Март	Руководители групп
8	<ul style="list-style-type: none"> • Беседа: «Это может случиться с каждым». • Практическое занятие: «Простейшие правила помощи пострадавшим при ДТП» 	Апрель	Руководители групп
9	<ul style="list-style-type: none"> • Итоговая беседа: «Что мы знаем о ПДД». • Практическое занятие: «Безопасное поведение на улицах и дорогах». 	Май	Руководители групп

ПАМЯТКА**студенту по дорожной безопасности**

Главное правило пешехода: подошёл к дороге — остановись, чтобы оценить дорожную обстановку. И только если нет опасности, можно переходить дорогу.

Надо быть очень внимательным при переходе дороги! Если на перекрёстке нет светофора и пешеходного перехода, надо быть особенно внимательным.

Переходить дорогу можно только на зелёный сигнал светофора. Красный сигнал запрещает движение. Стой! Выходить на дорогу опасно! Жёлтый предупреждает о смене сигнала, но он тоже запрещает переходить дорогу! Но даже при зелёном сигнале никогда не начинай движение сразу, сначала убедись, что машины успели остановиться и путь безопасен.

Особенно внимательным надо быть, когда обзору мешают препятствия! Стоящие у тротуара машина, ларёк, кусты могут скрывать за собой движущийся автомобиль. Посмотри внимательно, что там, за... Убедись, что опасности нет, и только тогда переходи.

Пропусти медленно едущий автомобиль, ведь он может скрывать за собой автомашину, движущуюся с большей скоростью.

Если ты на остановке ждешь автобус, будь терпеливым, не бегай рядом с остановкой и не выглядывай на дорогу, высматривая нужный тебе маршрут. Это опасно.

Входи в общественный транспорт спокойно, не торопись занять место для сидения. Пусть сядут старшие.

Стоя в общественном транспорте, обязательно держись за поручни, чтобы не упасть при торможении.

Вышел из автобуса — остановись. Если на остановке стоит автобус, его нельзя обходить ни спереди, ни сзади. Найди, где есть пешеходный переход, и переходи там. А если его нет, дождись, когда автобус отъедет, чтобы видеть дорогу в обе стороны, и только тогда переходи.

Кататься на велосипедах, роликах и скейтбордах можно только во дворе или на специальных площадках. Катаясь, надевай шлем, наколенники и налокотники. Они защитят тебя при падении.

Выходи из машины только со стороны тротуара. Это безопаснее. Так ты будешь защищён от проезжающих мимо машин.

Всегда носи фликеры — пешеходные «светлячки». Они защитят тебя на дороге в темное время суток.

**Практическая работа
по предмету ОБЖ в группах 1 курса**

Тема занятия: «Безопасные маршруты».

Цель: Рассмотреть возможные подходы к колледжу, опасные места и сформировать психологическую устойчивость к стрессу, готовность к грамотному поведению на улице.

Задачи:

образовательная:

- обеспечить усвоение и закрепление норм безопасного поведения на дорогах.

развивающая:

- способствовать формированию безопасного поведения на улице и дороге,

- формировать представления о типичных ошибках в поведении на дороге,

- продолжить формирование умения принимать правильное решение в различных ситуациях и делать выводы.

воспитательная:

- формировать культуру поведения на дороге,

- воспитывать наблюдательность, осторожность, самостоятельность и уверенность в себе,

- формировать личность безопасного типа.

Оформление: занятие проводится в классе.

Оборудование: карточки с заданиями, компьютерная игра «Безопасный путь в колледж».

14

Структура занятия:

I. Организационный момент:

Актуализация опорных знаний и целевая установка.

II. Основная часть:

1. Нарисовать на доске улицу и вспомнить элементы дороги.

2. Выполнение заданий: нарисовать схематично свой маршрут в колледж.

3. Объяснение правильного составления безопасных маршрутов.

III. Заключение:

Закрепление полученных на уроке знаний с помощью компьютерной игры «Безопасный путь в колледж».

Составил:

Специалист по охране труда

 Э.В.Смоляков

Согласовано:

Начальник АХО

 С.С.Шуть

Фото таблица



Пешеходный переход общий вид

15



Пешеходный переход в сторону МБОУ СОШ № 56



Пешеходный переход в сторону ГАПОУ НСО «Новосибирский колледж пищевой промышленности и переработки»



1€

Знак «искусственная неровность» возле учебного корпуса колледжа
ГАПОУ НСО «Новосибирский колледж пищевой промышленности и переработки»



Знак «искусственная неровность»



Знак «искусственная неровность» возле учебного корпуса колледжа
ГАПОУ НСО «Новосибирский колледж пищевой промышленности и переработки»



Знак «искусственная неровность» возле здания общежития колледжа
ГАПОУ НСО «Новосибирский колледж пищевой промышленности и переработки»



Знак «искусственная неровность»